

Typ

LR

Schachtabdeckung in Normalausführung.

Belastung

15 kN - begehbar.

Ausführung

Deckel aus Tränenblech in 4 auf 6 mm Stärke.
Werkstoff Stahl (ST 37-2) oder Edelstahl 1.4301 (V2A).

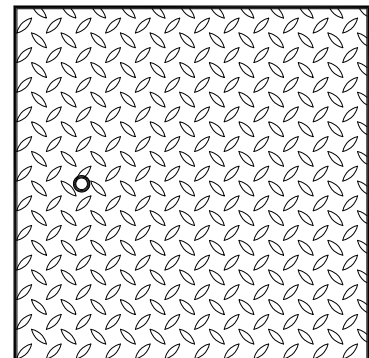
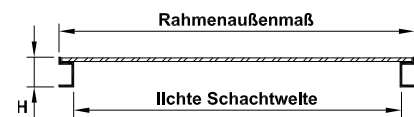

Rahmen aus U-Profil

Verwendungsmöglichkeit

Zum Abdecken von Schächten aller Art, wie z.B. Kabel-, Pumpen-, Elektro- oder Revisionsschächte, die nicht befahren werden und nicht wasser- bzw. geruchdicht sein müssen.

Beschreibung

- Hörnemann LR-15 kN Schachtabdeckung. Begehbar.
- Der Deckel besteht aus Tränenblech zum besseren Ableiten von stehendem Wasser zur Verminderung der Rutschgefahr. Er ist lose in den Rahmen eingelegt.
- Der Rahmen besteht aus U-Profil und dient gleichzeitig als Maueranker.



Rahmenaußenmaß / mm	lichte Schachtweite / mm	Höhe / mm	Gewicht / ca. kg	Artikel-Nr. asphaltiert	Artikel-Nr. verzinkt	Artikel-Nr. Edelstahl
310 / 310	265 / 265	45	6,0	10032000	10032012	10032091
410 / 410	365 / 365	45	10,0	10042000	10042012	10042091
510 / 510	465 / 465	45	14,0	10052000	10052012	10052091
610 / 610	565 / 565	45	19,0	10062000	10062012	10062091
710 / 710	665 / 665	45	25,0	10072000	10072012	10072091
810 / 810	765 / 765	45	32,0	10082000	10082012	10082091
910 / 910	865 / 865	45	39,0	10092000	10092012	10092091
1010 / 1010	965 / 965	45	47,0	10102000	10102012	10102091
1110 / 1110	1065 / 1065	45	54,0	10112000	10112012	10112091
1210 / 1210	1165 / 1165	45	63,0	10122000	10122012	10122091
610 / 810	565 / 765	45	25,0	10142000	10142012	10142091
810 / 1010	765 / 965	45	39,0	10172000	10172012	10172091

Sonderanfertigungen auf Anfrage

Artikelgruppe ⇒

112

113

126